


# YATIRIM FONLARI HAFTALIK BÜLTENİ



 **HALKYATIRIM**

halkyatirim.com.tr | 444 42 55

### ➤ Geçtiğimiz hafta piyasadaki gelişmeler;

- BIST100, 2548'den haftaya başlayan endeks yukarıda 2576-2590 bandında hafta genelinde hareket etti. Hafta sonuna doğru yurtdışının görüntüsünü negatife çevirmesiyle 20 günlük ortalamasından destek buldu. Haftayı da 2554'ten kapattı. Haftalık kazanç **%0.82** olarak gerçekleşti. Bankacılık endeksinde **%2.95** kayıplar görülürken, Ulaştırma endeksinde **%4.66** kazancı takip ettik.
- USD/TRY, Dolar/TL'de hafta boyu 17 üzerinde yatay hareket görülürken Cuma seans sonunda BDDK'dan gelen açıklamaların etkisiyle 16'nın altında indiğini takip ettik. 17.33'ten başlayan hafta 16.88'den kapandı. Haftalık düşüşü **%2.54**.
- Ons Altın, Ons Altın'da 200 günlük ortalama hafta boyunca direnç olarak izlendi. 1820-1840 bandında yatay performansını sürdüren altında 1839'dan başlanan hafta 1827'den sona erdi. Haftalık kayıp **%0.67** oldu.
- Gram Altın, 1024'ten başladığı haftada BDDK kararıyla beraber dolardaki düşüşün etkisiyle uzun süredir altına inmediği 1000 seviyelerinin altında bir kapanış yaptığı görüldü. Hafta 992 seviyesinden tamamlanırken haftalık kaybı **%3.20** olarak gerçekleşti.
- Ons Gümüş, 21.67'den başladığı haftada 20 günlük üssel ortalaması direnç olarak takip edildi. Haftayı da 21.14'ten kapatırken kayıp **%2.40** olarak gerçekleşti.
- Brent Petrol, Brent petrol'de 2022 yılında altında hiç kapanış vermeyen 20 haftalık ortalamasının destek olmaya devam ettiğini gördük. 111.34 seviyesinden başladığı haftayı 108.70'den kapatırken haftalık **%2.36** düşüş görüldü.
- Dolar endeksi, birkaç haftadır süren agresif hareketlerinden sonra geçtiğimiz hafta duruldu. 104.70'ten açılışını yaptığı haftada 104.94-103.85 arasında gidip geldi. Hafta ise 104.12'den tamamlandı.
- ABD 10 yıllık tahvil faizi, 3.23'den açılış yapılan haftayı 3.13'ten kapattı. Haftalık kayıp **%3.09**.
- Yurtdışı piyasalarda ise Amerika tarafında alıcılı bir görünüm hakimdi. S&P500 **%6.45**, Nasdaq **%7.49** Dow Jones **%5.39** kazançla haftayı tamamladı.

### ➤ Geçen hafta piyasada açıklanan veriler?

- Türkiye Cumhuriyet Merkez Bankası (TCMB) beklentiler doğrultusunda politika faizini **%14** seviyesinde tutarken teminat ve likidite politika adımlarının kullanılmaya devam edeceğini açıkladı. Karar metninde politika çerçevesinin gözden geçirilmesi sürecinin devam ettiği belirtildi. Metinde değerlendirme süreçleri tamamlanan teminat ve likidite politika adımlarının para politikası aktarım mekanizmasının etkinliğinin güçlendirilmesi için kullanılmaya devam edileceği ifade edildi. TCMB metinde güçlendirilen makroihtiyati politika setini kararlılıkla uygulayarak gerekmesi durumunda ilave tedbirleri uygulamaya alacağını belirtti.
- İngiltere'de enflasyon Mayıs ayında **%9,1** ile 40 yılın zirvesine ulaştı. Nisan ayında %2,5 kaydedilen aylık TÜFE artışı Mayıs'ta %0,7 olarak gerçekleşti. Her iki enflasyon verisi de ekonomistlerin beklentilerinin paralelinde geldi.
- Almanya'da Haziran ayında imalat PMI **52** seviyesine geriledi. Ekonomistlerin beklentisi endeksi Haziran ayında 54 seviyesine çıkması yönündeydi. Almanya'da hizmetler sektöründe de olumsuz sinyaller izlendi. Ülkede hizmetler sektörü PMI Haziran'da **52,4**'e geriledi. Bu veriye ilişkin beklenti 54,5 olmuştu. Fransa'da imalat PMI Haziran'da **51** seviyesine çekildi. Ülkede hizmetler sektöründe PMI ise 58,3'ten **54,4**'e geriledi. Euro Bölgesi'nde imalat PMI **52** seviyesine gerileyerek Eylül 2020 sonrası en düşük seviyeye, hizmet PMI ise 56,1'den **52,8**'e oldukça sert düşüş yaşadı.
- ABD Çalışma Bakanlığı, haftalık işsizlik maaşı başvurularına ilişkin verileri açıkladı. Buna göre, ülkede ilk kez işsizlik maaşı talebinde bulunanların sayısı, 18 Haziran ile biten haftada önceki haftaya kıyasla 2 bin kişi azalarak **229 bine** indi. Beklenti 227 bindi.
- ABD'de imalat sanayi Satınalma Yöneticileri Endeksi (PMI), Haziran'da aylık bazda 4,6 puan azalışla **52,4**'e inerek 23 ayın en düşük seviyesine geriledi. Beklenti 56'ydı. ABD'de hizmet sektörü PMI de haziranda geçen aya göre 1,8 puan azalarak **51,6**'ya indi. Beklenti de 53.5 idi.
- Japonya çekirdek tüketici fiyatları Mayıs'ta geçen yılın aynı dönemine kıyasla beklentilere paralel olarak **%2,1** yükseldi. Veriler ekonomistlerin beklentilerine paralel geldi.
- Almanya'da Mayıs'ta 93 puan olan sanayi ve ticarete ilişkin İş Ortamı Güven Endeksi, artan enerji fiyatları ve doğal gaz kıtlığı endişesinin etkisiyle bu ay **92,3** puana geriledi. Piyasa beklentisi endeksin 92,9 puana inmesi yönündeydi.
- Almanya'da Ulusal İstatistik Ofisi'nin yayımladığı verilere göre üretici fiyat endeksi Mayıs'ta **%33,6** yükselişle rekor tazeledi. Ekonomistlerin beklentisi %33,8'lik artış yönündeydi. Aylık bazda ÜFE ise Mayıs'ta %1,6 arttı.

## FON TANIYALIM

## Rota Portföy İlaç Ve Medikal Teknolojileri Değişken Fon (RPM)

## Yatırım Amacı ve Politikası

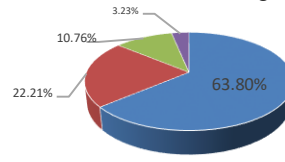
Fon toplam değerinin asgari %80'i, devamlı olarak, ilaç ve medikal teknolojileri alanında faaliyet gösteren, ilaç ve medikal teknolojilerinin geliştirilmesini destekleyen şirketlerin ve bu şirketlerin tedarikçisi ile hizmet/servis sağlayıcılarının ihraç ettiği ortaklık paylarına, Amerikan Depo Sertifikalarına, Global Depo Sertifikalarına, özel sektör borçlanma araçlarına ve bahsi geçen temaya yatırım imkanı sağlayan yerli yatırım fonları ile yerli/yabancı borsa yatırım fonlarının katılma paylarına yatırılacaktır. Yabancı yatırım araçları fon portföyüne dahil edilebilir. Fon portföyüne dahil edilen yabancı para ve sermaye piyasası araçlarının (Türkiye'de kurulan ve unvanında 'Yabancı' ibaresi geçen yatırım fonları da dahil) değeri fon toplam değerinin %80'i ve fazlası olamaz. Ayrıca, fon portföyüne dahil edilen yerli ve yabancı ihraççıların döviz cinsinden ihraç edilmiş para ve sermaye piyasası araçları (Türkiye'de kurulan ve unvanında 'Döviz' ibaresi geçen yatırım fonları da dahil) fon toplam değerinin %80'i ve fazlası olamaz.

1 2 3 4 5 6 7

Not: 1-2 Düşük Risk, 3-4-5 Orta Risk, 6-7 Yüksek risk seviyelerini ifade etmektedir.

Fon Portföy Yöneticisi	Rota Portföy
Fon Kodu	RPM
Kuruluş Tarihi	16.05.2022
Tedavüldeki Payı	509.699
Fon Aktif Değeri(TL)	527.452,21
Yatırımcı Sayısı	47

## Fon Varlık Dağılımı



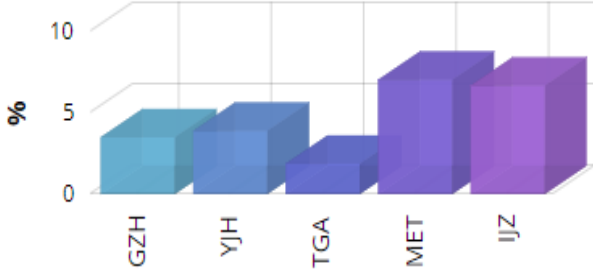
- Yabancı Hisse Senedi
- Hisse Senedi
- Takasbank Para Piyasası
- Vadeli İşlemler Nakit Teminatları

## Fon Getirisi ve Ölçüt Getiri

Periyot	Fon Net Getiri (%)	Ölçüt Getiri (%)	Mevduat Eşleniği
Son 1 Ay	-	-	-
Son 3 Ay	-	-	-
Son 6 Ay	-	-	-
Son 1 Yıl	-	-	-

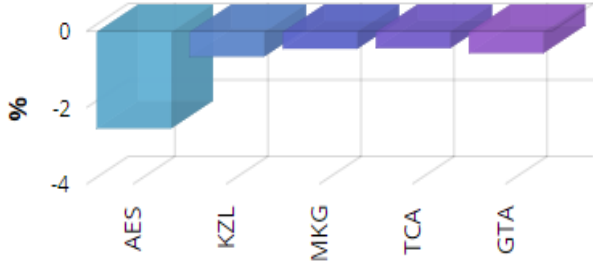
İlgili rapora daha detaylı ulaşmak için [tıklayınız](#).

Haftalık Getiri (%)



- Geçen haftanın kazananı **Değişken Fonlar** oldu.

Haftalık Getiri (%)



- Geçen haftanın kaybedeni **Kıymetli Madenler ve Emtia Fonları** oldu.

### Ne Öğrendim?

**Nominal Değer:** Menkul kıymetin üzerinde yazılı olan değere denir.

**Piyasa Değeri:** Menkul kıymetin piyasadaki arz ve talebe koşullarına göre oluşan fiyattır.

**İhraç Değeri:** Menkul kıymetin ilk ihraçtaki fiyatıdır. İhraç değeri nominal değerinin altında olursa iskontolu satış nominal değer üzerinde olursa primli satış nominal değere eşitse başa baştan satış yapılmıştır.

**Kupon Faizi:** Sabit getirili menkul kıymetin üzerinde yazılı olan ve bu dönemler itibariyle ödenen faizdir.

• En Çok Kazandıran 5 Fon:

Yapı Kredi Port. Yab. Tek.  
Sek. His. Sen. Fonu  
(YAY): %9.04

Yapı Kredi Port.Fintech Ve  
Block.Tekn. Fon Sep. Fon  
(YZC): %7.51

Garanti Portföy Yab.  
Teknoloji BYF Fon Sep.  
Fonu  
(GUH): %7.48

Rota Portföy İlaç Ve  
Medikal Tekn. Değişken  
Fon  
(RPM): %7.15

Garanti Portföy Metaverse  
ve Yeni Tekn. Değ. Fon  
(MET): %7.04

• En Çok Kaybettiren 5 Fon:

İş Portföy Emtia Yab. BYF  
Fon Sepeti Fonu  
(TGE): -%6.84

Garanti Portföy Emtia  
Serbest Fon  
(GZE): -%3.97

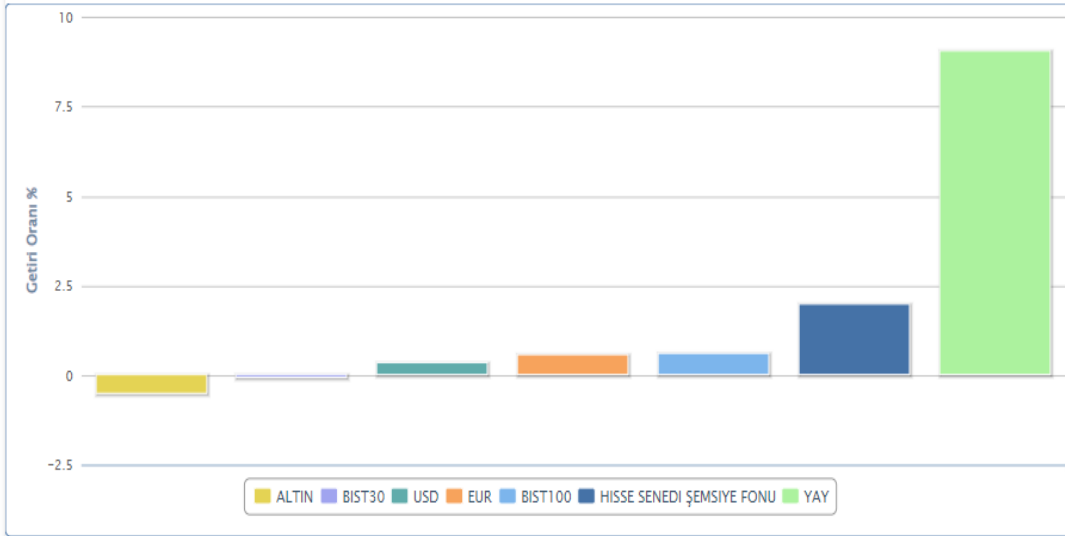
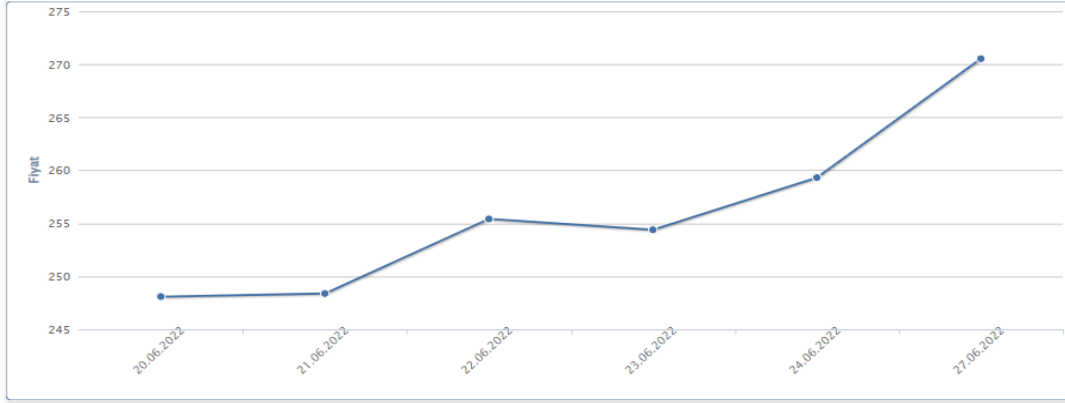
İş Portföy Tarım Serbest  
Fon  
(IJT): -%3.89

İş Portföy Gümüş Serbest  
Fon  
(IOG): -%3.86

Yapı Kredi Portföy Emtia  
Serbest Fon  
(YGM): -%3.35

İlk sırada yer alan **Yapı Kredi Portföy Yabancı Teknoloji Sektörü Hisse Senedi Fonu (YAY)** bu hafta **%9.04** getiri sağlamıştır.

**Haftanın Yıldızı: YAY - Yapı Kredi Port. Yab. Tek. Sektörü Hisse Senedi Fonu**



### YAY - Getiriler %

Günlük	4,32
Hafta Başı	4,32
Ay Başı	-0,45
Yıl Başı	-5,27
Son 1 Hafta	9,04
Son 1 Ay	3,33
Son 6 Ay	5,20
Son 1 Yıl	55,15

### YAY Fon Fiyat Grafiği - 27/06/2022



## ➤ Kategorisinin En Yüksek Getirili İlk 3 Fonu

Fon Kodu	Fon Adı	Haftalık Getiri(%)
<b>Hisse Senedi Fonları</b>		
GOH	Garanti Portföy BIST100 Dışı Şirket. Hisse Sen. Fonu	5.97
ZJV	Ziraat Port. BIST30 Dışı Yıl. Paz. Şirk. HSYF	5.28
IDH	İş Portföy BIST100 Dışı Şirket. His. Sen. Fonu(HSYF)	5.07
<b>Borçlanma Aracı Fonları</b>		
TI6	İş Portföy Orta Vad. Borç. Araç. Fonu	0.95
TBV	İş Portföy Özel Sek. Borç. Araç. Fonu	0.72
NJR	Nurol Portföy Birinci Borçlanma Araçları Fonu	0.51
<b>Para Piyasası Fonları</b>		
PPN	Nurol Portföy Para Piyasası Fonu	0.45
IDL	Mükafat Portföy Para Piyasası Fonu	0.40
ZBJ	Ziraat Portföy Başak Para Piyasası Fonu	0.36
<b>Kısa Vadeli Borçlanma Aracı Fonları</b>		
IST	İstanbul Portföy Kısa Vad. Borç. Araç. Fonu	0.37
HKV	Ziraat Port. Halkbank Kısa Vad. Borç. Araç. Fonu	0.35
<b>Kıymetli Madenler ve Emtia Fonları</b>		
TCA	Ziraat Portföy Altın Katılım Fonu	-0.42
MKG	Mükafat Portföy Altın Katılım Fonu	-0.44
TTA	İş Portföy Altın Fonu	-0.53
<b>Katılım Fonları</b>		
NJY	Nurol Portföy Birinci Katılım Fonu	1.92
KSR	KT Portföy Sürdürülebilirlik Katılım Fonu	1.59
KTM	KT Portföy Bir. Katılım Fonu	1.55
<b>Döviz Fonları</b>		
YVG	Yapı Kredi Portföy Sarıyer Serbest (Döviz-Avro) Fon	2.92
GPC	Garanti Portföy İkinci Serbest (Döviz) Fon	2.81
MJL	Mükafat Portföy Aktif Serbest (Döviz-Avro) Fon	2.49
<b>Hisse Fonları-Yabancı Borsalar</b>		
YAY	Yapı Kredi Port. Yab. Tek. Sek. His. Sen. Fonu	9.04
AFV	Ak Portföy Avrupa Yab. His. Sen. Fonu	4.16
TMG	İş Portföy Yab. His. Sen. Fonu	3.99
<b>Robo Fonlar</b>		
MJB	Mükafat Portföy Birinci Fon Sepeti Fonu	0.86
TI4	İş Portföy Bir. Değ. Fon	0.82
TI7	İş Portföy İki. Değ. Fon	0.19
<b>Değişken Fonlar</b>		
RPM	Rota Portföy İlaç Ve Medikal Tekn. Değişken Fon	7.15
MET	Garanti Portföy Metaverse ve Yeni Tekn. Değ. Fon	7.04
IJZ	İş Portföy Siber Güvenlik Teknolojileri Değ. Fon	6.68
<b>Fon Sepeti Fonları</b>		
YZC	Yapı Kredi Port.Fintech Ve Block.Tekn. Fon Sep. Fon	7.51
GUH	Garanti Portföy Yab. Teknoloji BYF Fon Sep. Fonu	7.48
YJK	Yapı Kredi Portföy Dördüncü Fon Sepeti Fonu	5.71
<b>Serbest ve Karma Fonlar</b>		
IVY	İstanbul Portföy Blockchain Teknolojileri Karma Fon	6.25
BDC	Aura Portföy Bodrum Serbest Fon	6.15
IKL	İş Portföy Sağlık Şirketleri Karma Fon	4.63

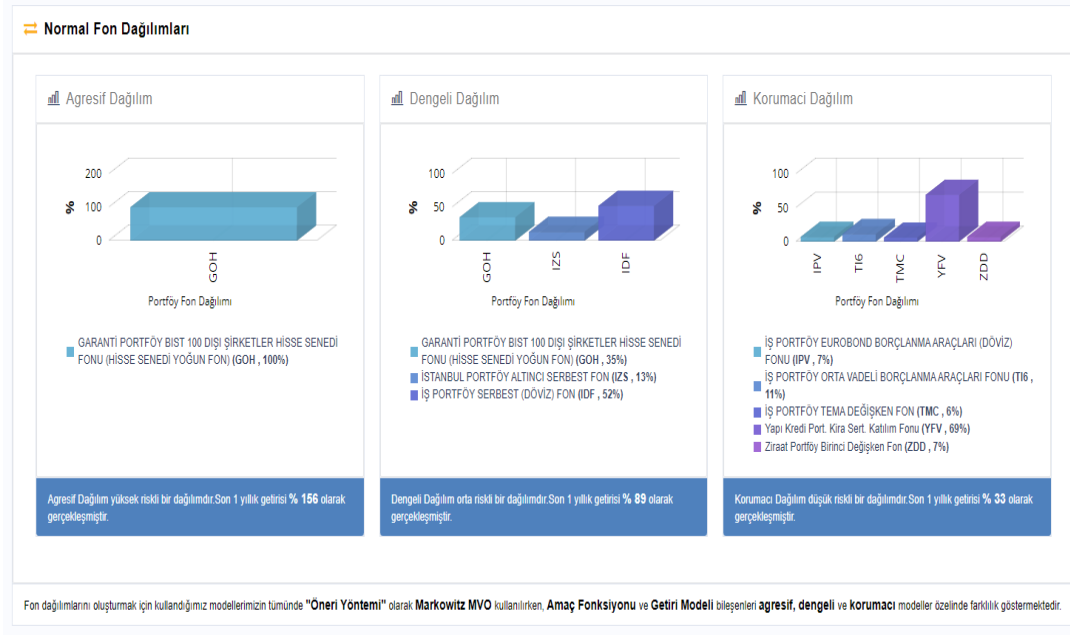


## ➤ Kategorisinin En Düşük Getirili İlk 3 Fonu

Fon Kodu	Fon Adı	Haftalık Getiri(%)
<b>Hisse Senedi Fonları</b>		
TAU	İş Portföy BIST Banka End. His. Sen. Fonu (HSYF)	-2.90
YCP	Yapı Kredi Portf. Bank. Sekt. His. Sen. Serbest Fon	-2.90
Tİ3	İş Portföy İş Bank. İşt. End. His. Sen. Fonu (HSYF)	-1.43
<b>Borçlanma Aracı Fonları</b>		
YOT	Yapı Kredi Port. Orta Vad. Borç. Araç. Fonu	-0.69
TZT	Ziraat Portföy Borç. Araç. Fonu	0.29
YBS	Yapı Kredi Port. Özel Sek. Borç. Araç. Fonu	0.33
<b>Para Piyasası Fonları</b>		
HLL	Ziraat Port. Halkbank Para Piyasası Fonu	0.33
IJV	İstanbul Portföy Birinci Para Piyasası (TL) Fonu	0.34
RPP	Rota Portföy Para Piyasası (TL) Fonu	0.35
<b>Kıymetli Madenler ve Emtia Fonları</b>		
GZE	Garanti Portföy Emtia Serbest Fon	-3.97
IOG	İş Portföy Gümüş Serbest Fon	-3.86
YGM	Yapı Kredi Portföy Emtia Serbest Fon	-3.35
<b>Katılım Fonları</b>		
KTN	KT Portföy Kira Sert. Katılım Fonu	0.24
MPK	Mükafat Portföy Kira Sert. Katılım Fonu	0.24
IAT	İş Portföy Kira Sert. Katılım Fonu	0.25
<b>Döviz Fonları</b>		
ARE	İstanbul Portföy Yab. (G.Ol.Piy.) Borç. Araç. Fonu	-1.31
TLE	Aura Portföy Yab. Borç. Araç. Fonu	-0.87
ZPF	Ziraat Portföy Katılım Fonu (Döviz)	0.92
<b>Hisse Fonları-Yabancı Borsalar</b>		
<b>Robo Fonlar</b>		
IBB	İş Portföy Üç. Değ. Fon	-0.45
<b>Değişken Fonlar</b>		
YSU	Yapı Kredi Port. Üç. Değ. Fon	-0.97
GPU	Garanti Portföy Üç. Değ. Fon	-0.07
GPB	Garanti Portföy Bir. Değ. Fon	0.47
<b>Fon Sepeti Fonları</b>		
TGE	İş Portföy Emtia Yab. BYF Fon Sepeti Fonu	-6.84
GVI	Garanti Portföy Üçüncü Fon Sepeti Fonu	0.21
ILZ	İş Portföy Birinci Fon Sepeti Fonu	0.37
<b>Serbest ve Karma Fonlar</b>		
IJT	İş Portföy Tarım Serbest Fon	-3.89
GTY	Garanti Portföy Trend Serbest Fon	-2.87
YAK	Yapı Kredi Port. Karma Fon	-0.42

## ➤ Yatırım Fon dağılım önerilerine bakıldığında;

Normal fon dağılımlarında **Hisse Senedi** fonu ağırlık olarak öne çıkmaktadır. Agresif dağılım getirisi **%156**, Dengeli dağılım getirisi **%89** ve Korumacı dağılım getirisi **%33** olarak gerçekleşmiştir.



Katılım fon dağılımlarında **Katılım Serbest (Döviz)** fonu ağırlık olarak öne çıkmaktadır. Agresif dağılım getirisi **%91**, Dengeli dağılım getirisi **%64** ve Korumacı dağılım getirisi **%23** olarak gerçekleşmiştir.



## Haftalık Takvim

Haftalık Veri Takvimi						
Tarih	TSİ	Ülke	Açıklanacak Veri	Dönemi	Beklenti	Önceki
27 Haziran			AMB Sintra Forumu (27 - 29 Haziran)			
27 Haziran		Almanya	Perakende Satışlar (Aylık)	Mayıs	1.0%	-5.4%
27 Haziran		Almanya	Perakende Satışlar (Yıllık)	Mayıs	-	2.5%
27 Haziran	04:30	Çin	Sanayi Karları (Yıllık)	Mayıs	-	-8.5%
27 Haziran	10:00	Euro Bölgesi	AMB Yetkilisi Villeroy'un Konuşması			
27 Haziran	15:30	ABD	Dayanıklı Mal Siparişleri (Aylık, öncü)	Mayıs	0.1%	0.5%
27 Haziran	15:30	ABD	Çekirdek Dayanıklı Mal Siparişleri (Aylık, öncü)	Mayıs	0.4%	0.4%
27 Haziran	17:00	ABD	Bekleyen Konut Satışları (Aylık)	Mayıs	-3.5%	-3.9%
27 Haziran	17:30	ABD	Dallas Fed İmalat Aktivitesi	Haziran	-	-7.3%
27 Haziran	20:30	Euro Bölgesi	AMB Başkanı Lagarde'in Konuşması			
28 Haziran	02:50	Japonya	Perakende Satışlar	Mayıs	4.0%	2.9%
28 Haziran	09:00	Almanya	Tüketici Güveni	Haziran	-28.0	-26.0
28 Haziran	11:00	Euro Bölgesi	AMB Başkanı Lagarde'in Konuşması			
28 Haziran	11:30	Euro Bölgesi	AMB Yetkilisi Lane'in Konuşması			
28 Haziran	12:30	Euro Bölgesi	AMB Yetkilisi Elderson'ın Konuşması			
28 Haziran	14:00	Euro Bölgesi	AMB Yetkilisi Panetta'nın Konuşması			
28 Haziran	16:00	ABD	FHFA Konut Fiyat Endeksi (Aylık)	Nisan	-	1.5%
28 Haziran	17:00	ABD	Conference Board Tüketici Güveni	Haziran	100.0	106.4
28 Haziran	17:00	ABD	Richmond Fed İmalat Endeksi	Haziran	-	-9
28 Haziran	19:30	ABD	FED Yetkilisi Daly'nin Konuşması			
29 Haziran	02:50	Japonya	Perakende Satışlar (Aylık)	Mayıs	1.0%	0.8%
29 Haziran	02:50	Japonya	Perakende Satışlar (Yıllık)	Mayıs	4.0%	2.9%
29 Haziran	10:00	Türkiye	Ekonomik Güven Endeksi	Haziran	-	96.7
29 Haziran	11:00	Euro Bölgesi	AMB Yetkilisi Guindos'un Konuşması			
29 Haziran	12:00	Euro Bölgesi	Tüketici Güveni	Haziran	-	-23.6
29 Haziran	13:00	Euro Bölgesi	AMB Yetkilisi Schanbel'in Konuşması			
29 Haziran	15:00	Almanya	TÜFE (Aylık)	Haziran	0.3%	0.9%
29 Haziran	15:00	Almanya	TÜFE (Yıllık)	Haziran	7.8%	7.9%
29 Haziran	15:30	ABD	GSYİH	1.Çeyrek	-1.4%	-1.5%
29 Haziran	15:30	ABD	GSYİH Fiyat Endeksi	1.Çeyrek	8.1%	8.1%
29 Haziran	15:30	ABD	Kişisel Tüketim	1.Çeyrek	-	3.1%
29 Haziran	15:30	ABD	Çekirdek PCE	1.Çeyrek	-	5.1%
29 Haziran	16:30	Euro Bölgesi	FED, AMB ve BoE Merkez Bankası Başkanlarının Konuşması			
29 Haziran	18:00	Euro Bölgesi	AMB Başkanı Lagarde'in Konuşması			
29 Haziran	18:30	ABD	FED Yetkilisi Mester'in Konuşması			
29 Haziran	20:05	ABD	FED yetkilisi Bullard'ın Konuşması			
30 Haziran	02:50	Japonya	Sanayi Üretimi (Aylık, öncü)	Mayıs	-0.3%	-1.5%
30 Haziran	02:50	Japonya	Sanayi Üretimi (Yıllık, öncü)	Mayıs	4.2%	-4.9%
30 Haziran	04:30	Çin	İmalat PMI	Haziran	-	49.6
30 Haziran	04:30	Çin	İmalat Dışı PMI	Haziran	-	47.8
30 Haziran	10:00	Türkiye	Dış Ticaret Dengesi (milyar dolar)	Mayıs	-	6.11
30 Haziran	15:30	ABD	Haftalık İşsizlik Maası Başvuruları	25 Haziran	-	229K
30 Haziran	15:30	ABD	Devam Eden Başvurular	18 Haziran	-	1315K
30 Haziran	15:30	ABD	Kişisel Gelir	Mayıs	0.5%	0.4%
30 Haziran	15:30	ABD	Kişisel Harcamalar	Mayıs	0.4%	0.9%
30 Haziran	15:30	ABD	PCE Deflator (Aylık)	Mayıs	0.7%	0.2%
30 Haziran	15:30	ABD	PCE Deflator (Yıllık)	Mayıs	-	6.3%
30 Haziran	15:30	ABD	Çekirdek PCE Deflator (Aylık)	Mayıs	0.5%	0.3%
30 Haziran	15:30	ABD	Çekirdek PCE Deflator (Yıllık)	Mayıs	4.8%	4.9%
30 Haziran	16:45	ABD	MNI Chicago PMI	Haziran	58.8	60.3
1 Temmuz	02:30	Japonya	Tokyo TÜFE (Yıllık)	Haziran	2.5%	2.4%
1 Temmuz	02:30	Japonya	Tokyo Çekirdek TÜFE (Yıllık)	Haziran	1%	0.9%
1 Temmuz	02:50	Japonya	Tankan Büyük İmalatçılar Endeksi	2.Çeyrek	13	14
1 Temmuz	02:50	Japonya	Tankan Sermaye Harcamaları	2.Çeyrek	8.3%	2.2%
1 Temmuz	02:50	Japonya	Tankan İmalat Görünüm	2.Çeyrek	13	9
1 Temmuz	02:50	Japonya	Tankan İmalat Dışı Endeksi	2.Çeyrek	13	9
1 Temmuz	02:50	Japonya	Tankan İmalat Dışı Görünüm	2.Çeyrek	17	7
1 Temmuz	03:30	Japonya	Jibun Bank İmalat PMI (Final)	Haziran	-	52.7
1 Temmuz	04:45	Çin	Caixin Çin İmalat PMI	Haziran	-	48.1
1 Temmuz	10:00	Türkiye	S&P Global İmalat PMI	Haziran	-	49.2
1 Temmuz	10:55	Almanya	S&P Global İmalat PMI	Haziran	-	52.0
1 Temmuz	11:00	Euro Bölgesi	S&P Global İmalat PMI (Final)	Haziran	-	52.0
1 Temmuz	12:00	Euro Bölgesi	TÜFE (Aylık, öncü)	Haziran	-	0.8%
1 Temmuz	12:00	Euro Bölgesi	TÜFE (Yıllık, öncü)	Haziran	8.3%	8.1%
1 Temmuz	12:00	Euro Bölgesi	Çekirdek TÜFE (Yıllık, öncü)	Haziran	-	3.8%
1 Temmuz	16:45	ABD	S&P Global İmalat PMI (Final)	Haziran	-	52.4
1 Temmuz	17:00	ABD	ISM İmalat PMI	Haziran	55.4	56.1
1 Temmuz	17:00	ABD	ISM Ödemeler Endeksi	Haziran	-	82.2
1 Temmuz	17:00	ABD	ISM Yeni Siparişler	Haziran	-	55.1
1 Temmuz	17:00	ABD	ISM İstihdam	Haziran	-	55.1
1 Temmuz	17:00	ABD	İnşaat Harcamaları (Aylık)	Mayıs	0.5%	0.2%

Kaynak: Bloomberg, TCMB, TÜİK, HLY Araştırma

## Yatırım Danışmanlığı ve Bireysel Portföy Yönetimi

Gökçe ARSLAN  
Direktör

Özlem ÜNAL  
Yönetmen

Tuba ŞAHİN  
Yönetmen

Semih Can ÖZER  
Uzman

Semih ÖZER  
Uzman

Gizem Tetik ARGİN  
Uzman



yrtدانismanligibpy@halkyatirim.com.tr



0(212) 314 81 81

### ÇEKİNCE

"Yatırım Danışmanlığı" hizmeti; aracı kurumlar, portföy yönetim şirketleri, mevduat kabul etmeyen bankalar ile müşteri arasında imzalanacak Yatırım Danışmanlığı sözleşmesi çerçevesinde sunulmaktadır. Burada yer alan bilgi, yorum ve tavsiyeleri, kişilerin yerindelik testi ile belirlediği risk seviyeleri dikkate alınarak, Halk Yatırım Yatırım Danışmanlığı ve Araştırma birimi nezdinde güvenilir olduğuna inanılan bilgi kaynaklarından yararlanarak hazırlanmakta ve kişiye özel sunulmaktadır. Verilen bu tavsiyeler mali durumunuz ile risk ve getiri tercihlerinize uygun olmayabilir. Bu nedenle, risk yapınıza uygun olmayan şekilde sadece burada yer alan bilgilere dayanılarak yatırım kararı verilmesi beklentilerinize uygun sonuçlar doğurmayabilir. Size özel olarak tahsis edilen Yatırım Danışmanınız ile irtibata geçmeniz ve mali durumunuz ve risk seviyelerinize uygun kararları birlikte almanız tavsiye edilir.

Veri ve grafikler güvenilirliğine inandığımız güvenilir kaynaklardan derlenmiş olup, yapılan yorumlar sadece HALK YATIRIM MENKUL DEĞERLER A.Ş. Yatırım Danışmanlığı'nın beklentilerini yansıtmaktadır. Bu bilgiler ışığında yapılan ve yapılacak olan ileriye dönük yatırımların sonuçlarından Şirketimiz hiçbir şekilde sorumlu tutulamaz. Ayrıca, Halk Yatırım Menkul Kıymetler A.Ş.'nin yazılı izni olmadıkça içeriği kısmen ya da tamamen üçüncü kişilerce hiç bir şekil ve ortamda yayınlanamaz, iktisap edilemez, alıntı yapılamaz, kullanılamaz. İleti, gönderilen kişiye özel ve münhasırdır. İlave olarak, bu raporun gönderildiği ve yukarıdaki açıklamalarımız doğrultusunda kullanıldığı ülkelerdeki yasal düzenlemelerden kaynaklı tüm talep ve dava haklarımız saklıdır.

Uyarı Notu: Bu e-posta'nın içerdiği bilgiler (ekleri dahil olmak üzere) gizlidir. Onayımız olmaksızın üçüncü kişilere açıklanamaz. Bu mesajın gönderilmek istendiği kişi değilseniz, lütfen mesajı sisteminizden derhal siliniz. Halk Yatırım Menkul Değerler A.Ş. bu mesajın içerdiği bilgilerin doğruluğu veya eksiksiz olduğu konusunda bir garanti vermemektedir. Bu nedenle bilgilerin ne şekilde olursa olsun, içeriğinden, iletilmesinden, alınmasından, saklanmasından sorumlu değildir. Bu mesajın içeriği yazarına ait olup, Halk Yatırım Menkul Değerler A.Ş.'nin görüşlerini içermeyebilir.

